

ローパス洗剤

ローパス洗剤は、福祉施設などのリネン類・衣類の洗浄・除菌剤です。

入所者や職員の衣服やシーツなどについた汗、垢、皮脂などの汚れをすっきり強力に落とします。酸素系または、塩素系漂白剤と混合して使用すると、漂白効果が加わり、さらに強力な除菌効果が期待できます。



5kg

主成分： ヤシ油カリ石けん、ヤシ油高級アルコール系陰イオン界面活性剤、アルカリビルダー、可溶化剤、金属イオン封鎖剤

外観： 淡褐色透明液体

pH： アルカリ性(原液)


1 皮ふの垢、汗、皮脂、およびその他の汚れに対して強い洗浄力を発揮します。

2 アルカリビルダーを配合していますので、汚れがひどい場合にもpHの低下がほとんどなく、洗浄効果が低下しません。

3 セルロース繊維はもちろん、プラスチック・金属などに対する腐食性がほとんどありません。(漂白剤を使用しない場合)

4 次亜塩素酸ナトリウム、過炭酸ナトリウムのような、塩素系・酸素系漂白剤と併用しても、その漂白・除菌効果をほとんど低下させません。

5 液体ですので、溶け残りの心配がありません。



ローパス洗剤

使用方法(ジアノックとの併用が効果的です)

漬け置き洗濯の手順

- ① 漬け置き用のバケツ(13L)に1/2程度の水を入れ、ローパス洗剤を200mL加える。随時、汚れた作業衣などを漬け込む。

※バケツに使用済みの表示をしておくこと。




- ② ある程度たまったらバケツの液ごと、洗濯機に入れる。同時にジアノックを200mL加えて、標準洗濯し、脱水する。



(36L洗濯機)

- ③ 乾燥後、保管する。



標準洗濯の手順

- ① 洗濯機にローパス洗剤を200mL加え、同時にジアノックを200mL加える。




(36L洗濯機)

- ② 汚れた作業衣などを投入、標準洗濯し、脱水する。



- ③ 乾燥後、保管する。

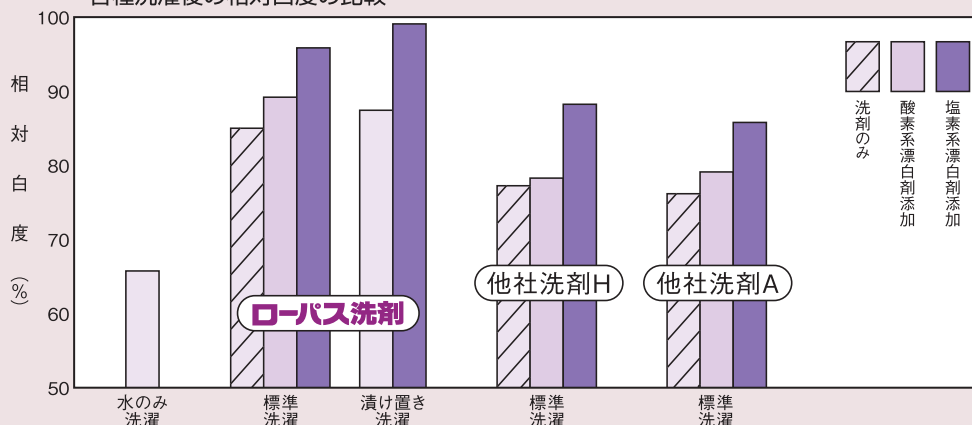


注:色柄物を漂白する場合は、酸素系の漂白剤を使用してください。

使用上の注意

- ・アルカリビルダーを配合していますので、素手でのみ洗いなどは避け、ゴム手袋を着用してください。
- ・漂白・除菌のためにジアノックを併用する場合、色物や柄物の処理は避けてください。また、本製品とジアノックの各原液による混合及び貯蔵は避けてください。
- ・本製品はアニオン系ですので、クロルヘキシジンやベンザルコニウム塩化物などのカチオン系殺菌剤とは併用できません。
- ・洗濯時に濁っても問題ありません。

各種洗濯後の相対白度の比較



標準洗濯は、洗濯(10分)→排水→流水すすぎ(5分2回)→脱水→風乾。

漬け置き洗濯は、洗剤溶剤(2.8%)に1時間浸漬→液ごと洗濯機に投入→5.5倍に希釈→以下標準洗濯と同じように洗濯/すすぎ/脱水。

$$\text{相対白度}(\%) = \frac{\text{洗濯後の反射率} - \text{洗濯前の反射率}}{\text{白布の反射率} - \text{洗濯前の反射率}} \times 100$$

品名	内容量/規格	1梱入数	商品コード	JANコード
ローパス洗剤	10kg B.I.B.	1	51649	49-73512-51580-4
	5kg	3	30826	49-73512-51637-5

- 製品は改良のため、予告なく変更する場合がありますので、ご了承ください。
- 写真及び印刷の仕上がり上、現品と色合いが若干異なることがあります。
- 掲載製品の詳細については、取扱店または当社にお尋ねください。
- 記載内容は2012年01月現在のものです。

取扱店

サラヤ株式会社

〒546-0013 大阪市東住吉区湯里2-2-8

TEL.06-7668-8139 <http://www.saraya.com/>