

サラヤ プラスチックガウン




DISPOSABLE PE GOWN

Personal Protective Equipment

- 標準予防策では、湿性生体物質の跳ね返りやしぶきが生じる手技・患者のケアを行う場合、皮膚と着衣を保護するためにガウンの着用がすすめられています。
- 最も汚染されやすい体幹前面から腕までを覆う形状です。
- 袖口の形状がゴム袖式と親指フック式の2種類から選べます。
- 防水性の高いポリエチレン製です。
- 様々なシーンでお使いいただけます。(医療・介護など)

ゴム袖式



ブルー



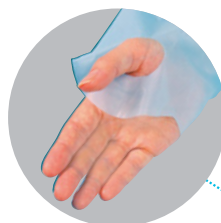
XL 12枚入

プラスチックガウン袖つき
フリーサイズ 15枚入

親指フック式



ブルー



プラスチックガウンフック式
フリーサイズ 15枚入

用途

- (1) 患者のケア中に、湿性生体物質が、衣類や皮膚に飛散したり跳ね返る可能性がある場合
 - 嘔吐、吐血や喀血のある患者のケア時
 - 気管吸引時
 - 接触感染する微生物が検出されている患者への濃厚接触時(全身清拭など)
 - 広範な熱傷や開放創などの処置ケア時 など
- (2) 湿性生体物質で汚染される可能性のある作業時
 - 排吐物、尿や便などの湿性生体物質の処理時
 - 医療器材等の洗浄・消毒時 など
- (3) 医療従事者の制服のホコリが患者に対して完全遮断が必要な場合などに使用します。

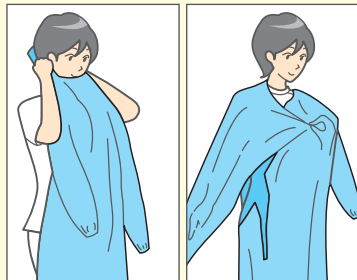
注意

- 本品はディスポーザブル製品ですので、1回限りの使用とし、再使用はしないでください。
- 使用後は、適切に廃棄してください。
- 本品は未滅菌です。

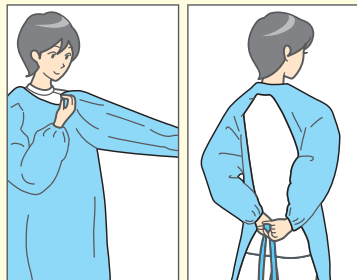
着脱方法(例)

着け方

プラスチックガウン(袖つき)

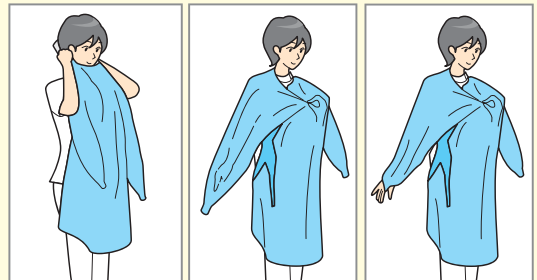


- ① 首の部分を持ってかぶる
② 片腕をガウンの袖に通す

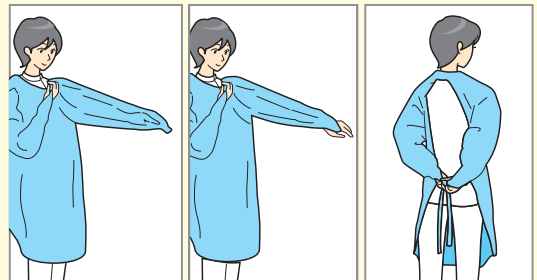


- ③ 反対の腕をもう片方の袖に通す
④ 腰ひもを結ぶ

プラスチックガウン(親指フック式)



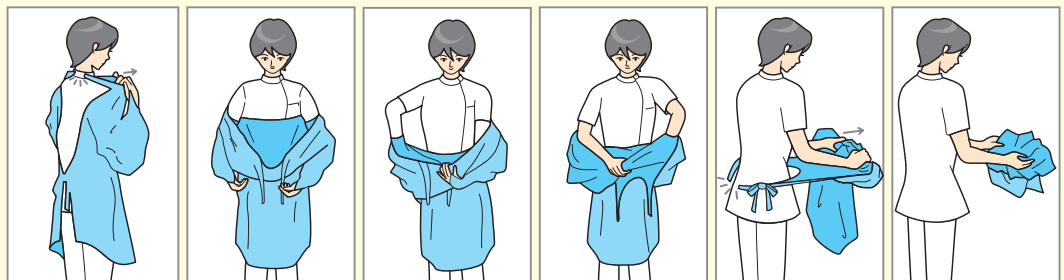
- ① 首の部分を持ってかぶる
② ビニールガウンの胸郭内側をつまんで、片腕を袖に通します。
③ 袖先のフックに親指を通します。



- ④ 襟元をつまんで、もう片方の腕を袖に通します。
⑤ 袖先のフックに親指を通します。
⑥ 背中の腰ひもを結びます。

外し方

※外し方は共通。イラストは親指フック式を記載。



- ① 襟元の内側に指を引っ掛け、体の前へ強く引き、首ひもを切ります。
② 肩から前胸部までを裏返すように、体の前へ脱ぎます。
③ 表側に触れないように注意し、襟元に指を引っ掛け片腕をぬぎます。
④ ガウンの裏から、もう片方の腕をぬぎます。
⑤ 表側に触れないように注意し、裏側を両手で丸めながら体の前へ強く引き、腰ひもを切ります。
⑥ さらに小さくたたみ、所定の場所に廃棄します。

品名	内容量/規格	1箱入数	商品コード	JANコード
プラスチックガウン袖つき	15枚 ブルー Fサイズ	10	51096	49-87696-51096-8
	12枚 ブルー XLサイズ	10	51061	49-87696-51061-6
プラスチックガウンフック式	15枚 ブルー Fサイズ	10	51109	49-87696-51109-5

■ 製品は改良のため、予告なく変更する場合がありますので、ご了承ください。 ■ 写真及び印刷の仕上がり上、現品と色合いが若干異なることがあります。 ■ 記載内容は2012年09月現在のものです。

サラヤ株式会社

〒546-0013 大阪市東住吉区湯里2-2-8
TEL.06-6797-2525 <http://www.saraya.com/>

資料請求・お問い合わせ先

サラヤ株式会社 学術部

TEL.06-4706-3938 (受付時間：平日 9:00～18:00)

取扱店