

# SARAYA

## サラヤ プラスチック手袋 E



### PLASTIC DISPOSABLE GLOVES

Personal Protective Equipment

- 素手感覚で使用できる、伸縮性のある薄手仕上げです。
- ムダなく使える左右兼用タイプです。
- 排泄・入浴介助や清拭時など、様々なシーンで使用できます。
- 手荒れやラテックスアレルギーに配慮した、パウダーフリー&ラテックスフリータイプです。  
※すべての方にアレルギーが起きないというわけではありません。

パウダーフリー

伸縮性があり、手にぴったりフィット



100枚入  
サイズ/S・M・L・XL

パウダーフリータイプのため、  
粉による手荒れが気になる方にも安心です。



わかりやすいパッケージデザインで現場をフォロー

▼ 色分けされたサイズ表示



▼ 忙しい現場でも一目で中身を認識できます。



(設置例)PPE 専用ホルダー(別売)

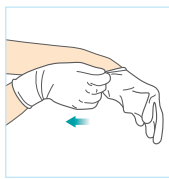


PPE 専用ホルダーには樹脂製もあります。(別売)

着脱方法

着け方

外し方



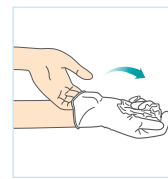
① 手首の部分をつかんで装着する



① 片方の手袋の袖口をつかむ



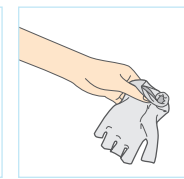
② 手袋を裏表逆になるように外す



③ 手袋を外した手を反対の手袋の袖口に差し込む



④ 裏表逆になるように外す



⑤ 外した手袋はすぐに廃棄する

感染防御のポイント

● 手袋の表面に触れないように手袋を外しましょう。汚染されている可能性があります。

● 手袋を着ける前や、手袋を外した後は、必ず手洗いや手指消毒をしましょう。

● 血液や体液(唾液や排泄物など)に触れる作業前には、必ず手袋を装着しましょう。

● 手袋の使用は一回限りにしなす。また、手袋を着用したまま手洗いをしたり手指消毒をすることは避けましよう。

手袋サイズ早見表

この表で手幅を計り手袋サイズの目安を出します

① 人差し指を青のラインに合わせる

② 右手の人差し指の付け根部分で重ね合わせる

手の甲の右はじと赤線が合った所がおおまかなサイズとなります。

※製品により多少誤差の出る場合があります。

使用上の注意

- 本品はディスプレイ製品ですので、使用は一回限りとしてください。
- 品質保持のため、直射日光、高温、多湿での保管は避けてください。

手袋サイズ表

サイズ	S	M	L	XL
全長(㎜)±5㎜	235	240	245	245
掌幅(㎜)±5㎜	85	95	105	115

仕様

パウダーフリー

- 材質 塩化ビニル樹脂(PVC)
- サイズ S・M・L・XL
- タイプ パウダーフリー 左右兼用
- カラー 透明

品名	内容量 / 規格	1梱入数	商品コード	JANコード
プラスチック手袋E 粉なし	100枚 / Sサイズ	10	53514	49-87696-53514-5
	100枚 / Mサイズ	10	53515	49-87696-53515-2
	100枚 / Lサイズ	10	53516	49-87696-53516-9
	100枚 / XLサイズ	10	53517	49-87696-53517-6

サラヤ株式会社

〒546-0013 大阪市東住吉区湯里 2-2-8  
TEL.06-6797-2525 <http://www.saraya.com/>

資料請求・お問い合わせ先

サラヤ株式会社 学術部  
TEL.06-4706-3938 (受付時間: 平日 9:00~18:00)